

Køb af klippekort sker fra Herlev Billedskoles hjemmeside fra 8/8 2022 på www.herlevbilledskole.dk

Klippekort: kr. 1400,- giver adgang til 10 workshops på Billedskolen.
Sæsonkort: kr. 2100,- giver ubegrænset adgang til alle Billedskolens workshops til en pris af 55,27 øre pr gang. Se kalender for datoer for undervisning.

OBS! Ved evt. længerevarende nedlukning af Herlev Billedskole midt i sæsonen, vil der ske tilbagebetaling af det fulde beløb minus antallet af allerede afholdte workshops med en pris på 56 kr. pr. workshop (à 3 timer) solidarisk, uagtet om man har deltaget specifikt i denne workshop eller ej. Dette for at kunne betale underviser(erne). Dog tælles ikke besøgte workshops ikke med i retten til senere antal 10 turs klip.

Vær opmærksom på at klippekortet er personligt, og at det kun gælder til sæson 2022-23. Undervisningen foregår i Herlev Billedskoles værksted Herlev Bygade 30, 2. sal 2730 Herlev

Administration: Herlev Bygade 30, 1.sal
Signe Dahlerup, leder tlf 4452 5785
Billedskolens sekretær tlf 4452 5781



Maria Hornshøj
Mariahornshoj.dk



Peter Hesk
peterhesk.dk



Susan Lüth
Hedegaard
susanluth.com



Uffe
Boesen
Uffeboesen.dk




Finn
Westergaard
herlevbilledskole.dk



Inéz
Mortensen
inezmortensen.dk

Maleri/Mixed Media / Mash-up




I kan godt glæde jer, det bliver et spændende år med nogle super seje kunstnere. Vi skal arbejde med Marianne Thygesen, som laver nogle skønne værker på pap. Marianne Markvad er også en spændende kunstner, der arbejder i udvidet maleri/foto/kollagefelt. Marie Engelsen giver den også gas på materialer, form og farver, men formår at holde det simpelt og lege med kontraster som mat/blank hårdt/blødt. Eva Toft, Lene, Juhl og Sophie Klerk kan noget med flader og form, så dem kigger vi også på. Njideka Akunyili Crosby er en vildt spændende nigeriansk/amerikansk kunstner I godt kan glæde jer til, og som vi heller må bruge en lørdag på. Jeg glæder mig til at se jer.

Skulptur
På skulpturholdet arbejder vi overvejende i stentøjsler med henblik på stentøjsglasurbrænding og raku-brænding. Hver mødeaften er der en fælles opgave/opvarmning. Der er desuden mulighed for at afprøve gips/flamingo og mindre træskulpturer. Sæsonen afsluttes med en RAKU-dag, hvor du selv skal være med til at glasere, fylde ovn, reducere og glæde dig over dine RAKU-krukker.




Eksperimenterende Akrylmaleri m.m.



Hvad vil jeg med mit maleri? Hvad vil jeg fortælle-gøre opmærksom på? Vil jeg lave noget pænt? På denne sæsons workshops vil jeg fokusere på netop disse overvejelser og præsentere relevante kunstnere, som vælger forskellige tilgange til maleriet. Hver gang kommer der et oplæg med flere detaljer. Hvad betyder farvevalg (signaler) komposition, formater for udtrykket i billedet? Vi ser og opfatter forskelligt! Vi vil arbejde både figurativt og abstrakt. Jeg vil præsentere forskellige eksperimenterende tilgange til billedfortællingen, både det mere styrende og det mere "tilfældige". Til hver gang vil I modtage et mere detaljeret oplæg, tema og evt. kunstnere vi vil lægge os op ad og bliver inspireret af/ alle kan deltage! Hvor jeg glæder mig!

Akvarel

Alle er velkomne på akvarelkurset, men hvis du aldrig har malet med akvarel før, anbefaler jeg, at du afprøver dine indkøbte farver, inden du tilmelder dig kurset. På kurset vil vi se på akvarelmaleriets mange muligheder og udfordringer, derudover vil vi øve forskellige akvarelteknikker såsom: vådt i vådt, lys, skygge, objekter, abstraktion og farveteknikker.



Ved at øve disse teknikker får du en indføring i akvarelmaleriets tekniske muligheder og udfordringer. Målsætningen med kurset er, at komme i berøring med din kreativitet, og skabe grobund for kunstnerisk udfoldelse.

Portrætter med blyant og portrætter i olie



Vi arbejder med at male portrætter i olie og med at tegne portrætter med blyant. At male eller tegne portrætter handler om tålmodighed, fordybelse og koncentration. At male portrætter er en længere proces, hvor vi bygger billedet op med lag på lag, og da ollemaling almindeligvis er længe om at tørre, arbejder vi på flere billeder ad gangen. Vi maler og tegner på baggrund af fotografier og det er derfor vigtigt, at have portrætfotografier med, ligesom det anbefales, at du selv medbringer små lærreder og godt tegnepapir.

Grafik

Grafik, tryk og skabertrang! Det er hovedindholdet på dette hold! Vi arbejder med linoleum og koldnålsradering, komposition og inspiration. Vi blander teknikker, afprøver nye veje og undersøger billedeverdenen gennem grafikken. Vi tager udgangspunkt i det konkrete håndværk og lader undersøgelsen folde sig ud i forskellige teknikker. Det bliver jøvla hyggeligt!



Sep	Okt	Nov	Dec	Jan	Feb	Mar	Apr
T 1	L 1	T 1 ●	T 1	S 1 Nytårsdag	O 1	O 1	L 1
F 2	S 2	O 2 Finn -Portræt	F 2	M 2	T 2 Finn -Portræt	T 2	S 2 Palmesøndag
L 3 ●	M 3 Uffe -Akvarel 40	T 3	L 3	T 3	F 3	F 3	M 3 14
S 4	T 4	F 4	S 4	O 4	L 4	L 4 Maria-Mixed Media	T 4
M 5 36	O 5 Peter- Skulptur	L 5	M 5 49	T 5	S 5 Inéz- Grafik	S 5	O 5
T 6	T 6	S 6 Peter- Skulptur	T 6	F 6	M 6 6	M 6 Peter- Skulptur 10	T 6 ○ Skærtorsdag
O 7	F 7	M 7 45	O 7 Maria-Mixed Media	L 7 ○	T 7	T 7 ○	F 7 Langfredag
T 8	L 8	T 8 Maria-Mixed Media	T 8	S 8	O 8 Uffe -Akvarel	O 8	L 8
F 9	S 9 Inéz- Grafik	O 9 Peter- Skulptur	F 9	M 9 2	T 9	T 9	S 9 Påskedag
L 10 ○	M 10 41	T 10	L 10	T 10 Susan- Akryl	F 10	F 10	M 10 2. påskedag 15
S 11	T 11 Finn -Portræt	F 11	S 11	O 11	L 11	L 11	T 11
M 12 37	O 12	L 12	M 12 50	T 12	S 12	S 12	O 12
T 13	T 13	S 13	T 13	F 13	M 13 ● 7	M 13 11	T 13 ●
O 14	F 14	M 14 46	O 14	L 14 Ler- croquis	T 14 FERIE	T 14	F 14
T 15	L 15	T 15 Finn -Portræt	T 15	S 15 ●	O 15	O 15 ●	L 15
F 16	S 16	O 16 ●	F 16 ●	M 16 3	T 16	T 16	S 16
L 17 ●	M 17 ● 42	T 17	L 17	T 17	F 17	F 17	M 17 16
S 18	T 18	F 18	S 18	O 18	L 18	L 18 Susan- Akryl	T 18
M 19 38	O 19 FERIE	L 19 Susan- Akryl	M 19 51	T 19	S 19	S 19	O 19 Afslutningsfest
T 20	T 20	S 20	T 20	F 20	M 20 ● 8	M 20 12	T 20 ●
O 21 Filmaften	F 21	M 21 47	O 21 FERIE	L 21 Finn -Portræt	T 21	T 21 ●	F 21
T 22	L 22	T 22	T 22	S 22	O 22 FERIE	O 22	L 22
F 23	S 23	O 23 ●	F 23 ●	M 23 Uffe -Akvarel 4	T 23	T 23 Inéz- Grafik	S 23
L 24	M 24 43	T 24 Inéz- Grafik	L 24	T 24	F 24	F 24	M 24 17
S 25 ●	T 25 ●	F 25	S 25 Juledag	O 25	L 25	L 25 Peter- RAKU	T 25
M 26 39	O 26	L 26	M 26 2. juledag 52	T 26	S 26	S 26	O 26
T 27 Maria-Mixed Media	T 27 Susan- Akryl	S 27	T 27	F 27	M 27 ● 9	M 27 13	T 27 ●
O 28	F 28	M 28 48	O 28	L 28 ●	T 28 Peter- Skulptur	T 28	F 28
T 29	L 29	T 29	T 29	S 29		O 29 Uffe - Akvarel	L 29
F 30	S 30	O 30 Uffe -Akvarel	F 30 ●	M 30 5		T 30	S 30
	M 31 Uffe -Akvarel 44		L 31	T 31 Maria-Mixed Media		F 31	